

Інструкція щодо самостійної реєстрації ВИКЛАДАЧА в СДН ДТЕУ

Вхід до СДН проходить через Ваш профіль в Офісі 365

Записи, що не задовольняють вимоги інструкції будуть видалятися.

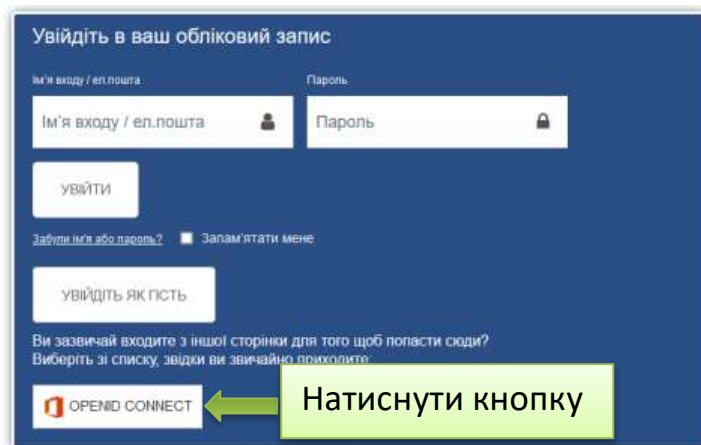
Вхід до СДН базується на корпоративній пошті. Необхідно на одній сторінці браузера відкрити корпоративну пошту, а на іншій - СДН

Крок 1

Натиснути посилання "Увійти"








Крок 2



Крок 3

При першому вході з'явиться запит на введення особистих даних для завершення реєстрації (**обов'язково**)

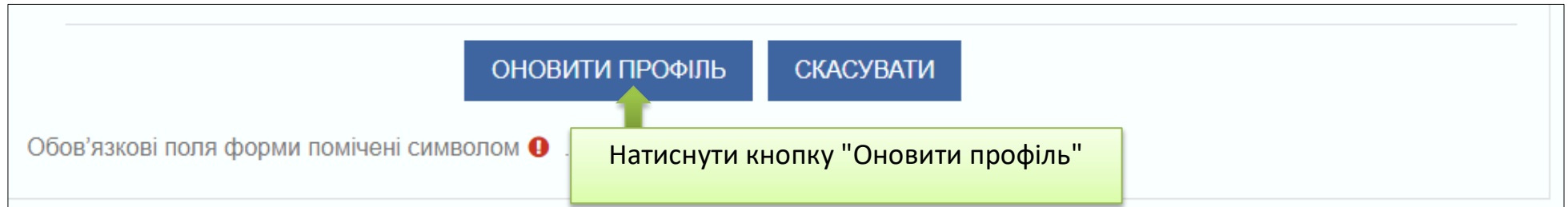
▼ Основне		
Прізвище		<input type="text"/> Необхідно ввести прізвище, ім'я та по батькові повністю
Ім'я		<input type="text"/> Ваша корпоративна пошта (буде автоматично прописана)
Електронна пошта		<input type="text"/>
Показувати ел.пошту		<input type="text" value="Дозволити лише іншим учасникам ку"/>
Ідентифікатор профілю MoodleNet		<input type="text"/>
Місто		<input type="text"/>
Країна		<input type="text" value="Країна..."/>
Часовий пояс		<input type="text" value="Часовий пояс сервера (Європа/Київ)"/>

Ввести назву кафедри ():

- Кафедра світової економіки
- Кафедра міжнародного менеджменту
- Кафедра міжнародного, цивільного та комерційного права
- Кафедра адміністративного, фінансового та інформаційного права
- Кафедра правового забезпечення безпеки бізнесу
- Кафедра сучасних європейських мов
- Кафедра філософії, соціології та політології
- Кафедра іноземної філології та перекладу;
- Кафедра журналістики та реклами;
- Кафедра маркетингу;
- Кафедра торговельного підприємництва та логістики;
- Кафедра товарознавства та митної справи;
- Кафедра товарознавства, управління безпечністю та якістю.
- Кафедра економічної теорії та конкурентної політики
- Кафедра економіки та фінансів підприємства
- Кафедра менеджменту
- Кафедра психології
- Кафедра публічного управління та адміністрування
- Кафедра цифрової економіки та системного аналізу
- Кафедра інженерії програмного забезпечення та кібербезпеки
- Кафедра комп'ютерних наук та інформаційних систем
- Кафедра вищої та прикладної математики
- Кафедра технології і організації ресторанного господарства
- Кафедра готельно-ресторанного бізнесу
- Кафедра туризму та рекреації
- Кафедра дизайну та інжинірингу
- Кафедра фізичної культури та спорту
- Кафедра банківської справи
- Кафедра фінансів
- Кафедра обліку та оподаткування
- Кафедра фінансового аналізу та аудиту
- Кафедра статистики та економетрії

Крок 4

Після введення інформації:



Примітка: при наступному вході користуватися лише кнопкою "OPENID CONNECT"

